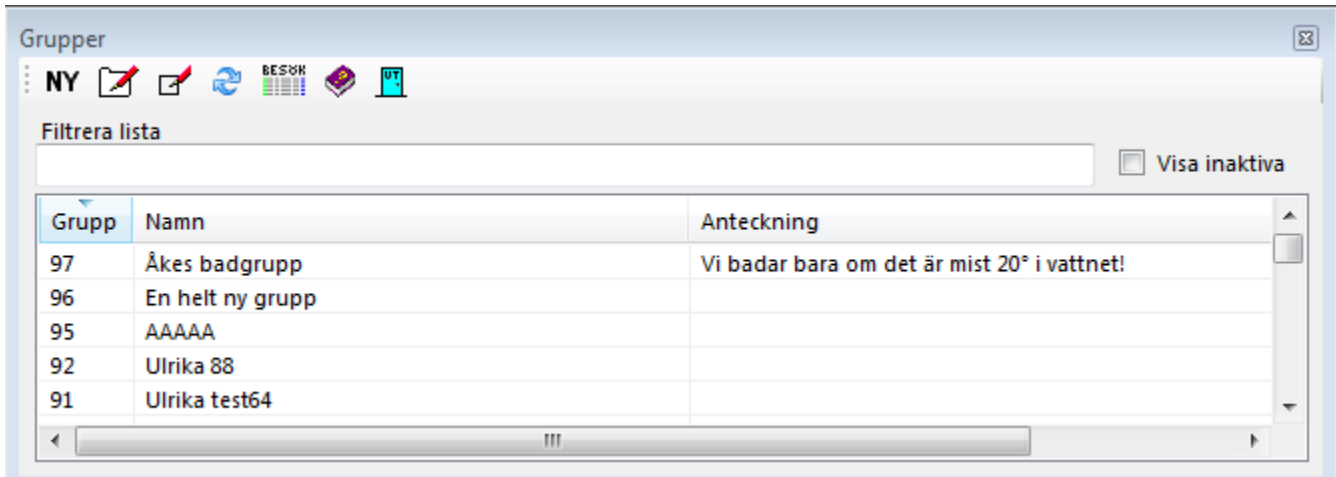
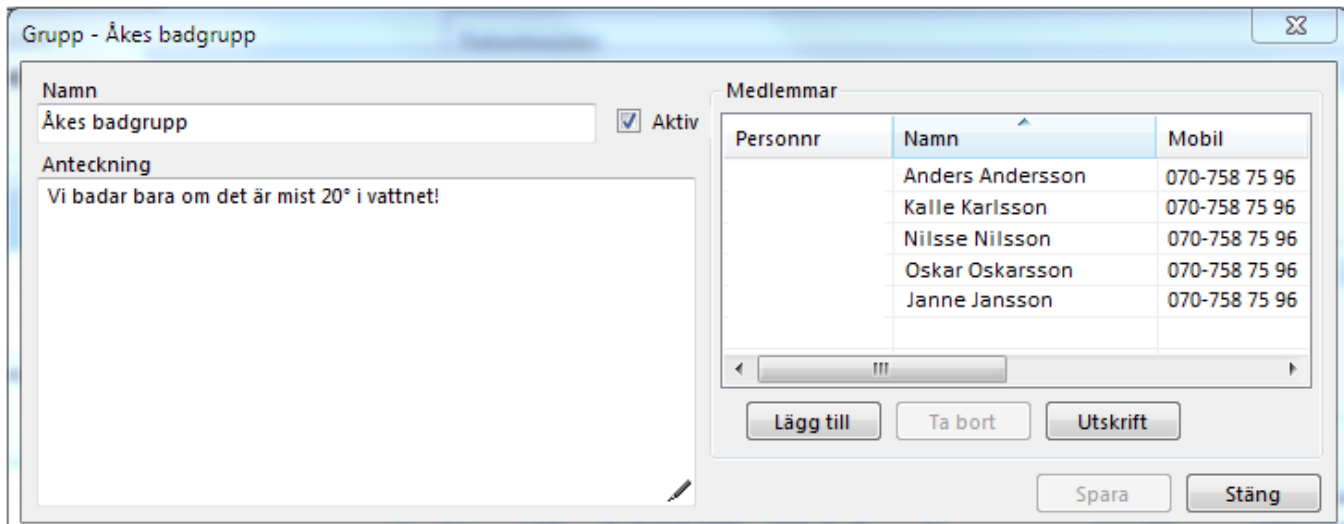


# Grupper

Under Arbeta med, Grupper (**Ctrl + G**) kan Du hantera grupper och gruppbesök.




Välj "NY" för att skapa ny grupp:




Högerklicka i medlemslistan för att [skriva ut medlemslistan](#).

Välj "Lägg till" för att lägga till patient i gruppen. Du kan [söka i patientregistret](#).

Välj "Ta bort" för att ta bort en markerad patient ur gruppen.


Välj  för att editera gruppen

Välj  För att [registrera gruppbesök](#).






 visar gruppens alla registrerade besök.

Boka in [grupp i kalender](#).

**Ta bort grupp:** Du skall inte ta bort en grupp, gruppen skall finns kvar för historik och på besöket syns vilken grupp man var med i.

Klicka på  Redigera och tag bort markeringen för Aktiv.

Grupper

NY    BESÖK  

Filtrera lista

Grupp	Namn	Anteckning
97	Åkes badgrupp	Vi badar bara om de
96	En helt ny grupp	

Grupp - Åkes badgrupp

Namn	Medlemn
Åkes badgrupp	<input checked="" type="checkbox"/> Aktiv

Anteckning

Vi badar bara om det är mist 20° i vattnet!